

# Antrag auf Befundprüfung eines Gaszählers

Dieser Antrag ist mit dem vollständigen Zähler und Fotos der Einbausituation zur Befundprüfung einzureichen!








Balgengaszähler

Drehkolbengaszähler

Turbinenradgaszähler

Antragsteller	Einbauort des Messgeräts
Name:	Straße:
Straße:	PLZ/Ort:
PLZ/Ort:	Einbaustelle:
Telefon:	

Messgeräteverwender z.B. Versorgungsunternehmen, Dienstleister, Messgerätebetreiber	
Name: Dortmundener Netz GmbH	Telefon:
Straße: Günter-Samtlebe-Platz 1	Sachbearbeiter/in:
PLZ/Ort: 44135 Dortmund	

Messgerätedaten / Einbausituation	
Hersteller:	Zähler-Nr.:
Eich-Kennzeichen (z.B.  ;  ;  ;  06 ) bzw. (CE-)Kennz.: CE <b>M</b> _____ ; _____ vorhanden: <input type="checkbox"/> Ja <input type="checkbox"/> Nein	Hinweismarke vorhanden:  <input type="checkbox"/> Ja <input type="checkbox"/> Nein
Zulassungszeichen:  	Zählerstand: _____ m <sup>3</sup> (Bitte mit Nachkommastellen angeben!) Dichtung (nur bei Einzelrohrzählern) i.O.: <input type="checkbox"/> Ja <input type="checkbox"/> Nein
Prüfbescheinigungsnummer:	
Zählergröße: G Q <sub>max</sub> : _____ m <sup>3</sup> /h Q <sub>min</sub> : _____ m <sup>3</sup> /h V= _____ dm <sup>3</sup>	Eichfrist wurde durch Stichprobenprüfung verlängert: <input type="checkbox"/> Ja <input type="checkbox"/> Nein Wenn Ja: Los-Nr.: _____ Prüfstelle: _____
Bemerkung: (z.B. Stempelverletzung)	Ausbaudatum: _____

# Antrag auf Befundprüfung eines Gaszählers

**Dieser Antrag ist mit dem vollständigen Zähler und Fotos der Einbausituation zur Befundprüfung einzureichen!**

Gründe für den Antrag auf Befundprüfung:

Es wird darauf hingewiesen, dass

1. unmittelbar nach dem Ausbau aus dem Netz die Stutzen des Gaszählers dicht zu verschließen sind,
2. zwischen dem Ausbau und der messtechnischen Prüfung eine Frist von 28 Tagen nicht überschritten werden soll,
3. keine weitere aussagekräftige messtechnische Prüfung des Messgerätes mehr möglich ist, da die Befundprüfung eine innere Beschaffenheitsprüfung beinhaltet (d.h. öffnen und demontieren des Messgerätes),
4. die Kosten der Befundprüfung durch den Antragsteller zu tragen sind. Ergibt die Befundprüfung jedoch, dass das Messgerät die Verkehrsfehlergrenzen nicht einhält oder den sonstigen wesentlichen Anforderungen nach § 6 Abs. 2 MessEG<sup>1</sup> nicht entspricht, sind die Kosten der Befundprüfung vom Messstellenbetreiber/Verwender des Messgerätes gemäß § 59 Abs. 1 Satz 3 MessEG zu tragen.

**Der Antragsteller wünscht an der Befundprüfung teilzunehmen:**

Ja  Nein

---

Datum

Unterschrift des Antragstellers

---

Datum

Unterschrift des Monteurs

## Fundstellen der Rechtsvorschriften

<sup>1</sup> Gesetz über das Inverkehrbringen und die Bereitstellung von Messgeräten auf dem Markt, ihre Verwendung und Eichung sowie über Fertigpackungen (Mess- und Eichgesetz - MessEG) vom 25. Juli 2013 (BGBl. I S. 2722, 2723) in der jeweils gültigen Fassung